


KINCIR ANGINKU

Discovery Learning Centre






BAHAN-BAHAN




- × Kertas
- × Lidi Sate
- × Gam
- × Paku Tekan
- × Gabus
- × Botol Plastik


Kanak-kanak berada di pusat pembelajaran yang mereka pilih




Membuat lipatan origami kincir angin



Melekatkan origami kincir angin kertas pada lidi sate menggunakan paku tekan




Kanak-kanak meletakkan kincir angin mengikut arah angin dan mencatatkan pemerhatian



RELIGION (NILAI-NILAI MURNI)

Bekerjasama bersama rakan






RTS (SENI)

Menghasilkan origami kincir angin





MODEL KINCIR ANGIN

Kincir angin di luar negara

